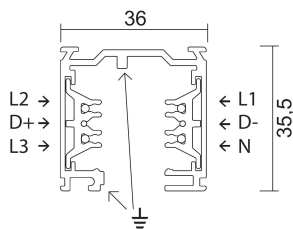


Scheda tecnica

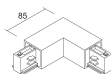
7540-30-31 Light Kit Main

DALI quadro 3 metri

Design: Studio Tecnico Ivela



IP 20



Codice prodotto

7540-30-31

Colore

Nero

Specifiche generali

Tipologia prodotto

Binari

Luogo di montaggio

Parete/Plafone

Descrizione

LKM DALI quadro è un binario DALI trifase a sei conduttori per tre circuiti separati. E' costruito in lega di alluminio estruso. I cavi conduttori in rame sono alloggiati all'interno di profilati estrusi in PVC ad alta resistenza di isolamento.

Specifiche fisiche

Corpo

Alluminio estruso

Specifiche elettriche

Tensione (V)

230/440

Dimensioni e peso

Lunghezza (mm)

3000

Altezza (mm)

35.5

Larghezza (mm)

36

Accessori

Codice prodotto

7541-10-W31

Nome

Alimentazione destra

Lunghezza (mm)

85

Quantità di Imballo

10

Codice prodotto

7541-11-W31

Nome

Alimentazione sinistra

Lunghezza (mm)

85

Quantità di Imballo

10

Codice prodotto

7542-10-W31

Nome

Alimentazione centrale e giunto lineare

Lunghezza (mm)

125

Quantità di Imballo

2

Codice prodotto

7543-11-W31

Nome

Giunto L esterno

Lunghezza (mm)

85

Quantità di Imballo

4

Tolleranza di potenza $\pm 5\%$ - Tolleranza al flusso luminoso $\pm 5\%$ - Incertezza di misura $\pm 10\%$ - Ta: 25°C

Scheda tecnica

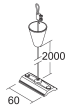
	Codice prodotto	7543-10-W31
	Nome	Giunto L interno
	Lunghezza (mm)	85
	Quantità di Imballo	4
	Codice prodotto	7544-11-W31
	Nome	Giunto T sinistro
	Lunghezza (mm)	125
	Quantità di Imballo	2
	Codice prodotto	7544-10-W31
	Nome	Giunto T destro
	Lunghezza (mm)	125
	Quantità di Imballo	2
	Codice prodotto	7545-10-W31
	Nome	Giunto X
	Lunghezza (mm)	125
	Quantità di Imballo	2
	Codice prodotto	7546-10-W31
	Nome	Giunto flessibile
	Lunghezza (mm)	305
	Quantità di Imballo	2
	Codice prodotto	7547-00-W31
	Nome	Giunto mobile
	Lunghezza (mm)	135
	Quantità di Imballo	4
	Codice prodotto	7604-10-W31
	Nome	Giunto lineare con contatti
	Quantità di Imballo	10
	Codice prodotto	7549-10-W31
	Nome	Giunto lineare con blocco senza contatti (solo meccanico)
	Lunghezza (mm)	85
	Quantità di Imballo	6
	Codice prodotto	7625-00-31
	Nome	Adattatore meccanico
	Lunghezza (mm)	65
	Quantità di Imballo	10
	Codice prodotto	7618-00-31
	Nome	Adattatore meccanico con bloccacavo e cavo acciaio 2000 mm
	Lunghezza (mm)	65
	Quantità di Imballo	10
	Codice prodotto	7606-05-31
	Nome	Kit di sospensione c/cavo acciaio mm 2000 e piattina mm 120
	Lunghezza (mm)	120
	Altezza (mm)	2000
	Quantità di Imballo	10

Tolleranza di potenza $\pm 5\%$ - Tolleranza al flusso luminoso $\pm 5\%$ - Incertezza di misura $\pm 10\%$ - Ta: 25°C

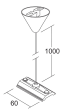
Scheda tecnica



Codice prodotto	7606-06-31
Nome	Kit di sospensione c/cavo acciaio mm2000, piattina mm60 e bloccacavo automatico
Lunghezza (mm)	60
Altezza (mm)	2000
Quantità di Imballo	10



Codice prodotto	7606-00-31
Nome	Kit di sospensione c/cavo acciaio mm 2000 e piattina mm 60
Lunghezza (mm)	60
Altezza (mm)	2000
Quantità di Imballo	10



Codice prodotto	7626-00-00
Nome	Kit di sospensione c/ tige mm 1000 e rosone traslucido
Lunghezza (mm)	60
Altezza (mm)	1000
Quantità di Imballo	4



Codice prodotto	7606-04-00
Nome	Piattina mm 120
Lunghezza (mm)	120
Quantità di Imballo	50



Codice prodotto	7609-00-00
Nome	Raccordo per adattatore elettromeccanico M10x1
Quantità di Imballo	10



Codice prodotto	7607-00-00
Nome	Kit attacco soffitto
Quantità di Imballo	10



Codice prodotto	7624-00-31
Nome	Copertura binario mm 1000
Lunghezza (mm)	1000
Quantità di Imballo	10



Codice prodotto	7659D-00-W31
Nome	Terminale di chiusura

Tolleranza di potenza $\pm 5\%$ - Tolleranza al flusso luminoso $\pm 5\%$ - Incertezza di misura $\pm 10\%$ - Ta: 25°C